




Atatürk Üniversitesi Uzaktan Eğitim Programlarında Öğrenci Olmak



Uzaktan Eđitim Sürecinde Başarılı Olabilmeniz İçin Sizlere Önerilerimiz

- 1 Uzem Ders Bilgi Sistemi (UzemDBS) Takibini Nasıl Yapmalıyım?
- 2 Canlı Ders Takibini Nasıl Yapmalıyım?
- 3 Etkili İletişim Nasıl Kurabilirim?
- 4 Uzaktan Eđitimde Etkili Ders Çalışmayı Nasıl Başarabilirim?
- 5 Sınavlarda Başarı Nasıl Sağlarım?



1

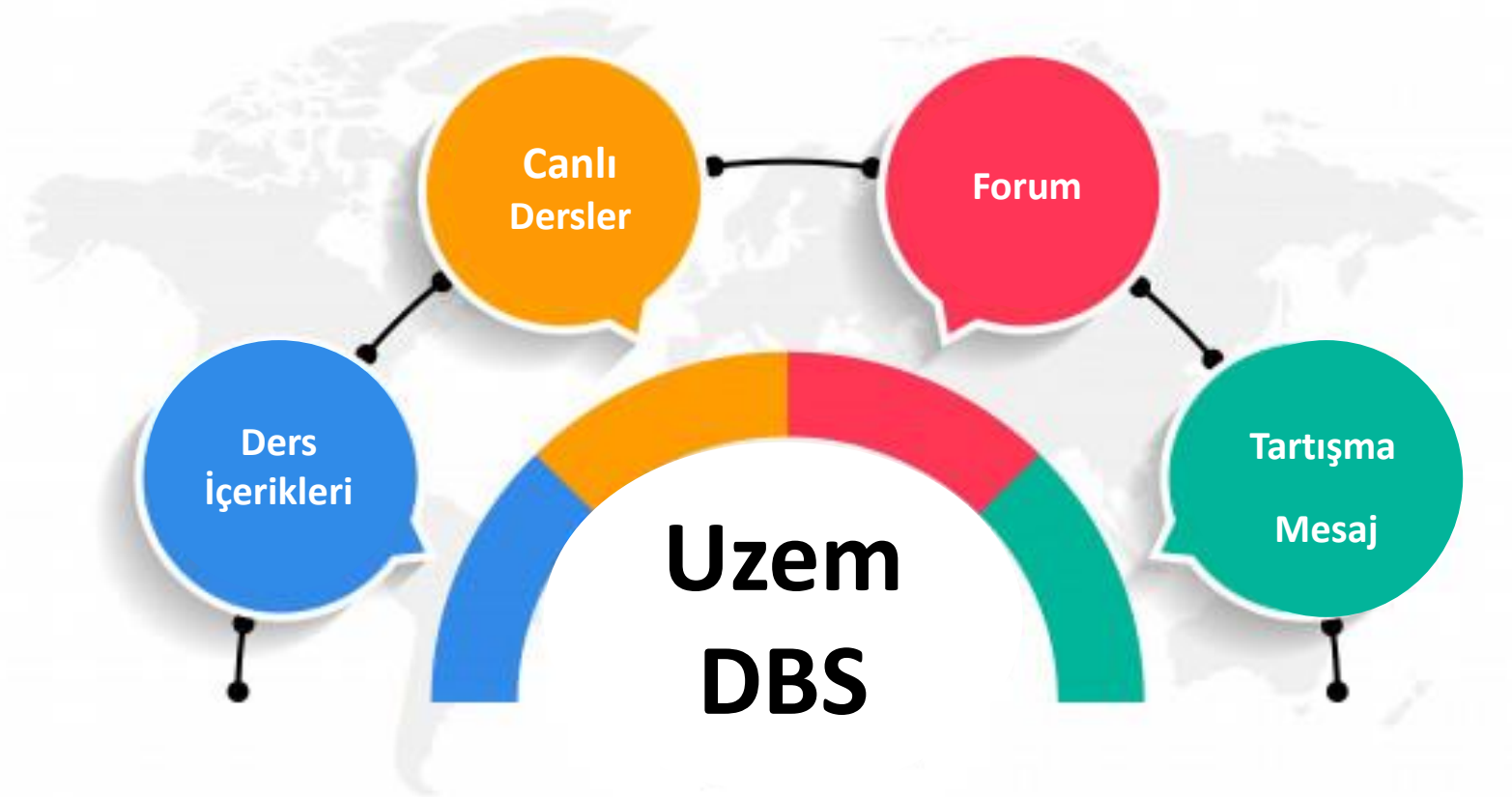
UzemDBS Takibini Nasıl Yapmalıyım?

UzemDBS

Bu sistem haftalık ders içeriklerini görüntüleyebileceğiniz, canlı derslere katılabileceğiniz, öğretim elemanı ve diğer sınıf arkadaşlarınızla iletişim kurabileceğiniz platformdur.

UzemDBS, çevrimiçi olarak istediğiniz yer ve zamanda erişim sağlayabileceğiniz bir ders ortamı olmasının yanında ders içeriklerinin indirilebilir olmasından dolayı çevrimdışı olarak çalışmaya imkan veren bireysel öğrenme ortamıdır. Bu yüzden, içerisinde yer alan ders içerikleri ve etkinlikleri ne kadar sürede veya kaç kez tekrarlayacağınız sizin kişisel tercihlerinize ve zaman yönetiminize bağlıdır.

Dersler ilgili gelişmeleri takip edebilmek, sisteme yeni eklenen duyuruları, etkinlikleri, içerikleri görüntüleyebilmek, canlı ders katılabilmek için UzemDBS'ye her gün giriş yapmanız önemlidir.

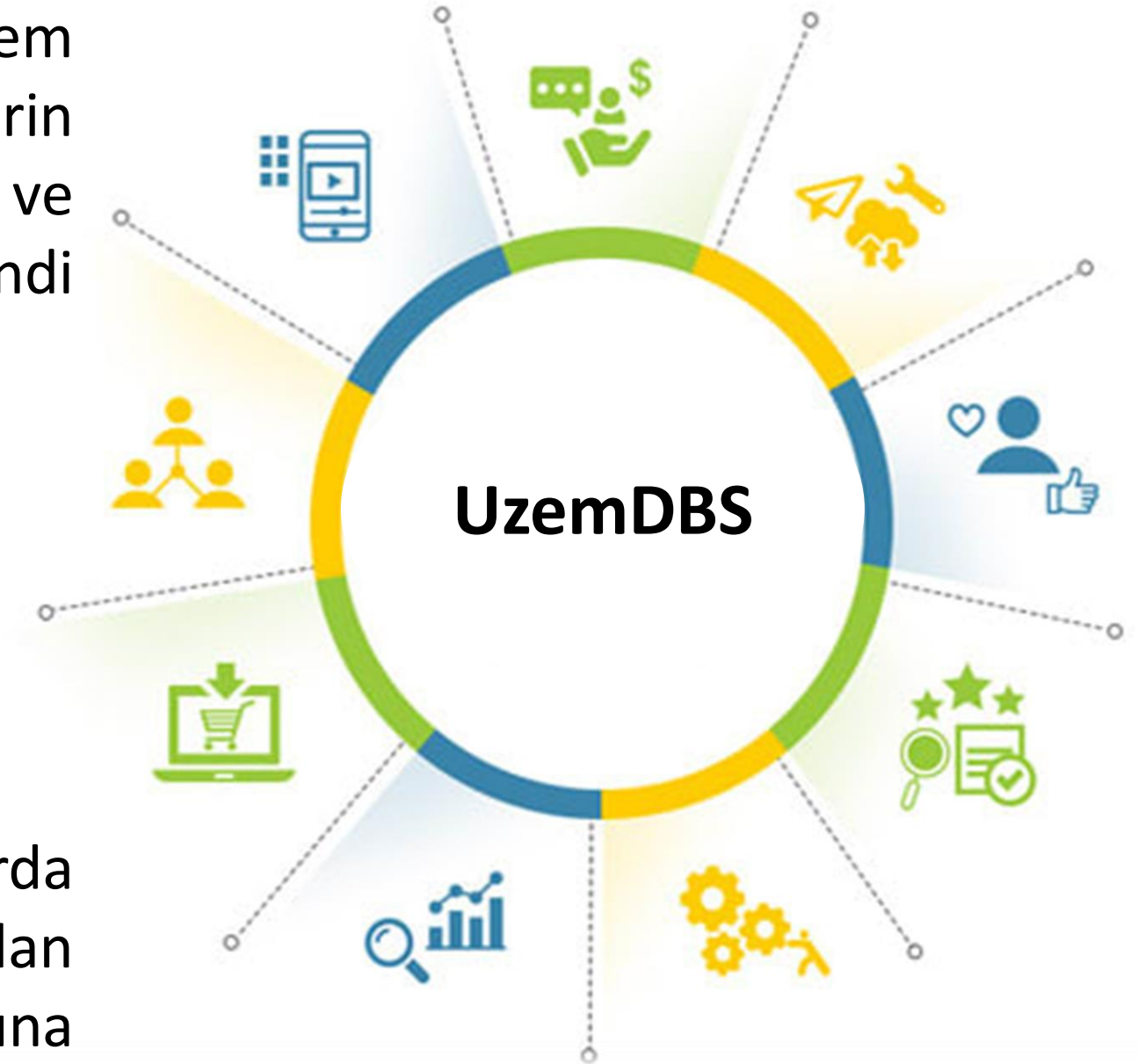


1

UzemDBS Takibini Nasıl Yapmalıyım?

UzemDBS' de sizlere sunulan ders izlencesini inceleyerek, dönem boyunca hangi hafta hangi konuların işleneceği, hangi ödevlerin verileceği, sınavların nasıl yapılacağı, ders kapsamında görev ve sorumluluklarınız neler olduğu konusunda fikir edinebilir, böylelikle kendi çalışma planınızı oluşturabilirsiniz.

Ayrıca ders izlencesini inceleyerek eksik olduğunuz konularda Yükseköğretim Kurumu'nun sunduğu açık ders kaynaklarından (yokdersleri.yok.gov.tr) faydalanarak veya öğrenme topluluklarına katılarak yetkin arkadaşlarınızdan konuların anlaşılmayan kısımlarını öğrenebilir, kendinizi geliştirebilirsiniz.



2

Canlı Ders Takibini Nasıl Yapmalıyım?

Canlı Dersler

Öğretim elemanları ve sınıf arkadaşlarınızla eş zamanlı olarak dersler işleyebileceğiniz, etkileşimde bulunabileceğiniz platformdur.

- Canlı ders saatlerini, düzenli olarak aktif katılımı takip etmeye özen göstermeniz, canlı ders sırasında anlamadığınız yerleri sorup netleştirme, anlık geribildirim alabilme ve konuyla ilgili sınıf içi tartışmaları takip edebilme fırsatı sunacaktır.
- Canlı dersleri çeşitli sebeplerden dolayı kaçırdığınızda endişelenme çünkü derslerin kayıtları DBS platformu üzerinde yer alacaktır. Ancak canlı derslere katılmayı ihmal etmemen canlı derslerde bazı öğretim elemanları puanlamaya dahil olacak etkinlik veya uygulamalarını kaçırmamanı sağlayacaktır.
- Canlı ders takibine yönelik öneriler ders öncesi, esnası ve sonrası şeklinde sınıflandırılarak sunulmuştur.

Canlı Ders Öncesi

Canlı Ders Esnası

Canlı Ders Sonrası

Canlı Ders

Öğretim elemanları ve sınıf arkadaşlarınızla eş zamanlı olarak dersler işleyebileceğiniz, etkileşimde bulunabileceğiniz platformdur.

**Canlı Ders
Öncesi**

- Kamera-mikrofon-kulaklık özelliğine sahip bir cihaz (bilgisayar, cep telefonu, tablet vb.) temin etmeniz canlı derslere katılımınızı sağlayacaktır.
- Sizi meşgul edebilecek ortam veya cihazlardan uzak durmanız dersi daha iyi bir şekilde dinleyebilmenizi sağlayacaktır.
- Çevresel düzenleme (gürültüsüz ortam, kılık-kıyafet uygunluğu vb) ve ortam kontrollerini (ışık açısı, kamera açısı vb) ders başlamadan yapmanız dikkat dağıtıcı unsurları ortadan kaldıracaktır.
- DBS üzerinde yer alan haftanın konusu ile ilgili içerikleri inceleyip, derse hazır bir şekilde gelmeniz durumunda canlı ders esnasında öğretim elemanı ve sınıf arkadaşlarınıza soracağınız soruları netleştirmiş olursunuz.
- Teknik altyapınızın (güçlü internet bağlantısı, mümkünse bilgisayarla katılım) sorunsuz olması adına düzenlemeler yapmanız canlı ders sürecinin sağlıklı yürümesini sağlayacaktır.

Canlı Ders Nedir?

Öğretim elemanları ve sınıf arkadaşlarınızla eş zamanlı olarak dersler işleyebileceğiniz, etkileşimde bulunabileceğiniz platformdur.

**Canlı Ders
Esnası**

- Canlı derslerde mümkün olduğunca kamera ve mikrofonla katılım sağlamanız, tıpkı sınıf ortamında yüz yüze katılım sağlamış hissi yaratacak ve motivasyonunuzu artıracaktır.
- Canlı derslere olabildiğince eş zamanlı ve düzenli olarak katılım göstermeniz, sınıf etkileşimlerine katılmanızı öneririz. Böylece sanalda olsa sınıf ortamını yaşayarak, dersin öğretim elemanı ve diğer arkadaşlarınızla eş zamanlı iletişim kurma imkanı yakalayabilirsiniz.
- Aklınıza takılan soruları anında sorabilirsiniz. Ayrıca ders esnasında tartışma gruplarına katılabilir, böylece eksik öğrenmelerinizi tamamlayabilir, yanlış öğrenmelerinizi düzeltebilirsiniz.
- Öğretim elemanı ve diğer sınıf arkadaşlarınızla öğrenme toplulukları oluşturabilir ve kendi aranızda tartışmalar yapabilirsiniz.

2

Canlı Ders Takibi

Canlı Ders Nedir?

Öğretim elemanları ve sınıf arkadaşlarınızla eş zamanlı olarak dersler işleyebileceğiniz, etkileşimde bulunabileceğiniz platformdur.

Canlı Ders Sonrası

- Canlı derse çeşitli sebeplerden ötürü zamanında katılmadığınızda bir şey kaybetmiş olmayacaksınız. DBS üzerinden canlı ders kaydına ulaşabilir, istediğiniz kadar tekrar tekrar izleyebilirsiniz.
- Aklınıza takılan soruları anında sorabilirsiniz. Ayrıca ders esnasında tartışma gruplarına katılabilir, böylece eksik öğrenmelerinizi tamamlayabilir, yanlış öğrenmelerinizi düzeltebilirsiniz.

3

Etkili İletişimin Nasıl Kurabilirim?

Ders öğretim elemanı ve diğer arkadaşlarla nasıl iletişim kurabilirim?

Etkili İletişim Nedir?

Bu süreçle ilgili tüm sorularınızı ilgili öğretim elemanlarına veya sınıf arkadaşlarınıza size sunulan iletişim kanalları aracılığıyla sorarak etkili iletişim kurabilirsiniz.

- Her ne kadar uzakta olsanız da dersin öğretim elemanları ve diğer arkadaşlarınızla istediğiniz zaman iletişime geçebilirsiniz. Bunun için öğretim elemanı ve sınıf arkadaşlarınıza UzemDBS, Öğrenci Bilgi Sistemi (ÖBS) üzerinden mail veya mesaj atabilirsiniz.
- Diğer sınıf arkadaşlarınızla öğrenme toplulukları oluşturabilir ve kendi aranızda tartışmalar yapabilirsiniz. Ayrıca eş zamanlı olarak canlı ders esnasında diğer arkadaşlarınız ve dersi öğretim elemanı ile iletişime geçebilirsiniz.

4

Uzaktan Eğitimde Etkili Ders Çalışmayı Nasıl Başarabilirim?

Uzaktan Eğitimde Ders Çalışma Yöntemleri

Bu süreçte bireysel çalışarak öğrenme sürecinizi yönetebilirsiniz. Bunun için uzaktan eğitimin size sunduğu imkanlar, sistemler, araçları kullanarak derslerinize çalışabilirsiniz.

Bana önerebileceğiniz ders çalışma yöntemleri var mı?

- Uzaktan eğitim süreçlerine aşina olmadığınızı biliyoruz. Ama bu süreçte size uygun öğrenme zamanınızı kendiniz belirleyeceksiniz. İstedığınız kadar tekrar edebileceksiniz.
- Öğrenme sürecini kendin yönetebileceksin. Bunun içinde her gün düzenli bir şekilde zaman ayırmaya özen göstermelisin.
- Ders çalışırken önemli gördüğün yerleri not alabilir, konunun kavram haritaları çıkarabilir konunun önemli noktaları belirleyebilirsin.
- Her gün düzenli bir şekilde ödevlerinizi veya görevlerinizi ilerleterek tamamlayabilirsiniz.

5

Sınavlarda Başarı Nasıl Sağlarım?

Sınavlarda başarılı olmam için ne yapmalıyım?

- Sınav kaygınızı gidermek için dersin öğretim elemanından sınav hakkında bilgi ve örnek sınav uygulaması talep edebilirsiniz. Hatta sınav öncesinde sınıf arkadaşlarınızla oluşturduğunuz öğrenme topluluklarında tartışmalar gerçekleştirebilirsiniz
- Sınavlar için duyuruları ve kılavuzları takip edebilirsiniz.

Uzaktan Eğitimde Sınavlarda Başarı

Uzaktan eğitimde sınavlarınız çoktan seçmeli ve yüz yüze yapılacaktır.

Bilgilendirme ve Sorularınız İin

Öğrenci Bilgi Sistemi
(Yardım-Talep Oluştur)

Canlı Destek
(atauzem.atauni.edu.tr)